



รายงานผลการวิเคราะห์การจัดซื้อจัดจ้าง
และจัดหาพัสดุ
ประจำปีงบประมาณ ๒๕๖๘

โรงพยาบาลหนองมะโมง
อำเภอหนองมะโมง จังหวัดชัยนาท

คำนำ

โรงพยาบาลหนองมะโมง จังหวัดชัยนาท ได้จัดทำการวิเคราะห์ผลการจัดซื้อจัดจ้างและการจัดหาพัสดุ ประจำปีงบประมาณ ๒๕๖๘ ครบทั้ง ๔ องค์ประกอบ ได้แก่ การวิเคราะห์ความเสี่ยง การวิเคราะห์ปัญหาอุปสรรค/ข้อจำกัด การวิเคราะห์ความสามารถในการประหยัดงบประมาณ และแนวทางการแก้ไขและปรับปรุงกระบวนการจัดซื้อจัดจ้างและการจัดหาพัสดุ อันจะนำไปสู่การปรับปรุงการจัดซื้อจัดจ้างและการจัดหาพัสดุ ในปีงบประมาณ พ.ศ. ๒๕๖๘ ต่อไป

ทั้งนี้ เพื่อประโยชน์ในการวางแผนการดำเนินการจัดซื้อจัดจ้างของแต่ละหน่วยงาน ให้เหมาะสมเป็นประโยชน์ต่อการบริหารจัดการภาครัฐ เกิดความคุ้มค่า คุ่มทุน ประหยัดงบประมาณ มีประสิทธิภาพ เกิดการแข่งขันอย่างเป็นธรรม และประชาชนสามารถเข้าถึงข้อมูลได้ ภายใต้ข้อกำหนดของการประเมินคุณธรรมและความโปร่งใสในการดำเนินงานของหน่วยงานภาครัฐ (Integrity and Transparency Assessment : ITA)

งานพัสดุ กลุ่มงานบริหารทั่วไป
โรงพยาบาลหนองมะโมง

สารบัญ

หน้า

รายงานการวิเคราะห์ผลการจัดซื้อจัดจ้างและการจัดหาพัสดุ ประจำปีงบประมาณ พ.ศ. ๒๕๖๘	๑
ร้อยละของจำนวนรายการที่ดำเนินการแล้วเสร็จ จำแนกตามวิธีการจัดซื้อจัดจ้าง	๑-๒
ร้อยละของจำนวนงบประมาณที่ดำเนินการแล้วเสร็จ จำแนกตามวิธีการจัดซื้อจัดจ้าง	๓-๔
แนวโน้มการจัดซื้อจัดจ้าง	๕-๖
การวิเคราะห์ความเสี่ยงในการดำเนินการจัดซื้อจัดจ้าง	๖
การวิเคราะห์ปัญหาอุปสรรคและข้อจำกัดในการดำเนินการจัดซื้อจัดจ้าง ปีงบประมาณ ๒๕๖๘	๗
การวิเคราะห์ความสามารถในการประหยัดงบประมาณ	๘
แนวทางแก้ไขและปรับปรุงกระบวนการจัดซื้อจัดจ้าง ในปีงบประมาณ ๒๕๖๘	๘

รายงานผลการวิเคราะห์การจัดซื้อจัดจ้างและการจัดหาพัสดุ

ประจำปีงบประมาณ ๒๕๖๘

โรงพยาบาลหนองมะโมง อำเภอนองมะโมง จังหวัดชัยนาท

โรงพยาบาลหนองมะโมง ได้จัดทำรายงานการวิเคราะห์ผลการจัดซื้อจัดจ้างและการจัดหาพัสดุประจำปีงบประมาณ ๒๕๖๘ จากข้อมูลการจัดซื้อจัดจ้างที่ดำเนินการโดยงานพัสดุ และงานเภสัชกรรม เพื่อให้เป็นไปตามการประเมินคุณธรรมและความโปร่งใสในการดำเนินงานของหน่วยงานภาครัฐ (Integrity and Transparency Assessment : ITA) ที่กำหนดให้ส่วนราชการมีการวิเคราะห์ผลการจัดซื้อจัดจ้างในรอบปีที่ผ่านมา และนำผลการวิเคราะห์ไปปรับปรุงและพัฒนากระบวนการปฏิบัติงาน โดยเฉพาะอย่างยิ่งการจัดซื้อจัดจ้างภาครัฐที่ต้องแสดงออกถึงความโปร่งใส ตรวจสอบได้ ในการดำเนินงานอย่างมีประสิทธิภาพและประสิทธิผล เกิดความคุ้มค่า เป็นประโยชน์สูงสุดกับทางราชการ

รายงานการวิเคราะห์ผลการจัดซื้อจัดจ้างและการจัดหาพัสดุ ประจำปีงบประมาณ พ.ศ. ๒๕๖๘

รายงานการวิเคราะห์ผลการจัดซื้อจัดจ้างและการจัดหาพัสดุดังนี้ ประกอบด้วย งบประมาณภาพรวมของหน่วยงานโดยจำแนกเป็นรายหมวด แสดงรายการจัดซื้อจัดจ้างและการจัดหาพัสดุ แสดงเปรียบเทียบสัดส่วนของการจัดซื้อจัดจ้างและจัดหาพัสดุแต่ละประเภท เปรียบเทียบกับงบประมาณที่ตั้งไว้และใช้จ่ายจริงในแต่ละรายการ การวิเคราะห์ความเสี่ยง การวิเคราะห์ปัญหาอุปสรรค/ข้อจำกัด การวิเคราะห์ความสามารถในการประหยัดงบประมาณ และแนวทางการแก้ไขและปรับปรุงกระบวนการจัดซื้อจัดจ้างและการจัดหาพัสดุ อันจะนำไปสู่การปรับปรุงการจัดซื้อจัดจ้างและการจัดหาพัสดุ ในปีงบประมาณ พ.ศ. ๒๕๖๘ โดยมีรายละเอียดดังนี้

๑. ร้อยละของจำนวนรายการ ที่ดำเนินการจัดซื้อจัดจ้างแล้วเสร็จในปีงบประมาณ พ.ศ. ๒๕๖๘ จำแนกตามวิธีการจัดซื้อจัดจ้าง

ร้อยละของจำนวนโครงการจำแนกตามประเภทการจัดซื้อจัดจ้างด้วยงบประมาณ นอกงบประมาณ ประเภทเงินบำรุงของโรงพยาบาล ประจำปีงบประมาณ ๒๕๖๘ จากตารางรายงานการจัดซื้อจัดจ้างของโรงพยาบาลหนองมะโมง จังหวัดชัยนาท มีจำนวนโครงการที่ได้ดำเนินการจัดซื้อจัดจ้างทั้งสิ้น ๗๓๖ โครงการ ในปีงบประมาณ ๒๕๖๘ มีการจัดซื้อจัดจ้างด้วยวิธีเฉพาะเจาะจงวิธีเดียว ไม่มีการจัดซื้อจัดจ้างด้วยวิธีการอื่น โดยแบ่งเป็น

- จัดซื้อโดยวิธีเฉพาะเจาะจง แยกตามหมวดวัสดุ ๖๖๔ โครงการ ร้อยละ ๙๐.๒๒
- จัดจ้างโดยวิธีเฉพาะเจาะจง ๗๒ โครงการ ร้อยละ ๙.๗๘

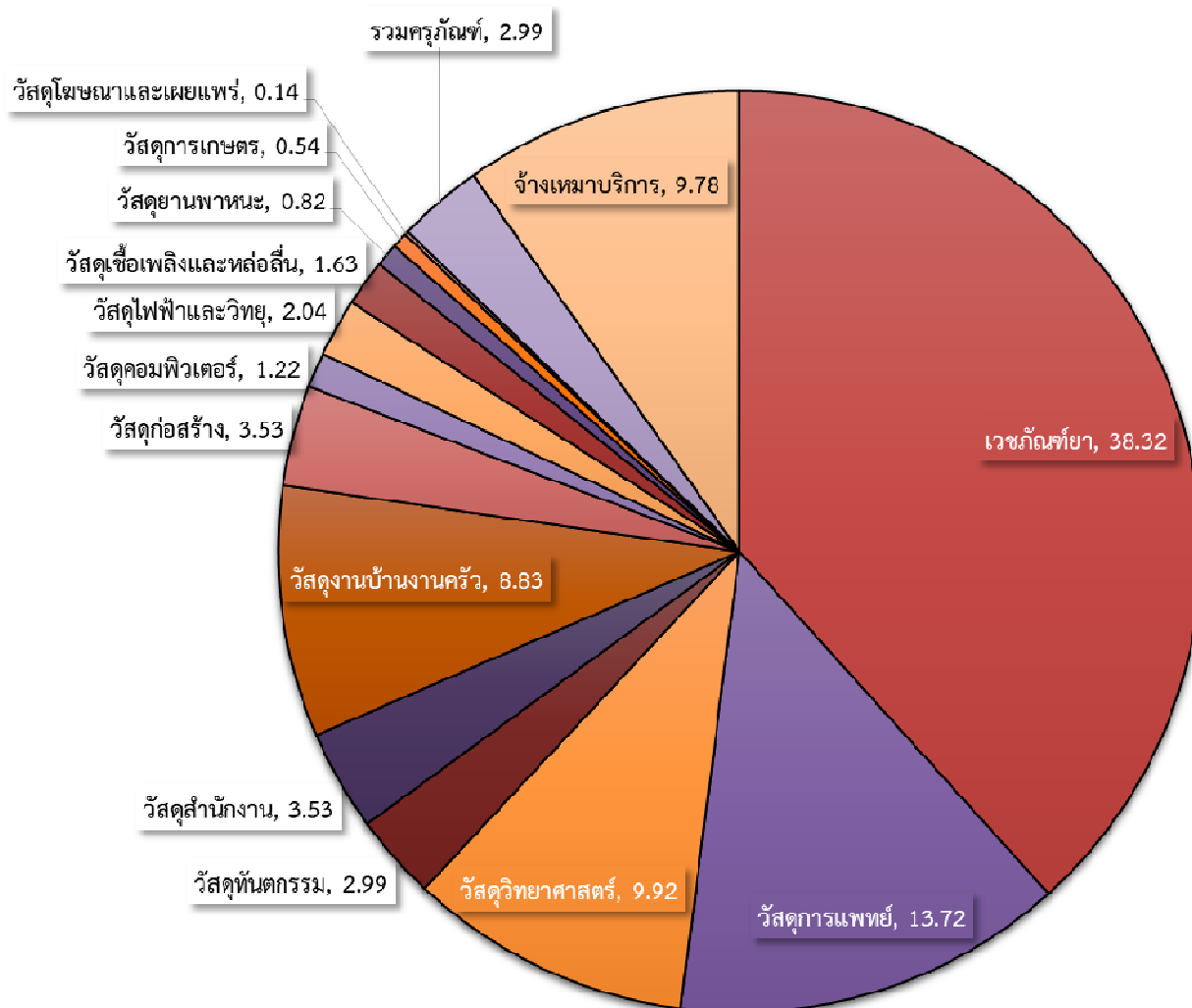
รายงานสรุปผลการจัดซื้อจัดจ้างโรงพยาบาลหนองมะโมง ปีงบประมาณ ๒๕๖๘

ตารางที่ ๑ แสดงร้อยละของจำนวนโครงการที่ดำเนินการในปีงบประมาณ พ.ศ. ๒๕๖๘ จำแนกตามวิธีการจัดซื้อจัดจ้าง

หมวดวัสดุ	วิธีเฉพาะเจาะจง	ดำเนินการแล้วเสร็จ	ร้อยละ
เวชภัณฑ์ยา	๒๘๒	๒๘๒	๓๘.๓๒
วัสดุการแพทย์	๑๐๑	๑๐๑	๑๓.๗๒
วัสดุวิทยาศาสตร์	๗๓	๗๓	๙.๙๒
วัสดุทันตกรรม	๒๒	๒๒	๒.๙๙
วัสดุสำนักงาน	๒๖	๒๖	๓.๕๓
วัสดุงานบ้านงานครัว	๖๕	๖๕	๘.๘๓

หมวดวัสดุ	วิธีเฉพาะเจาะจง	ดำเนินการแล้วเสร็จ	ร้อยละ
วัสดุก่อสร้าง	๒๖	๒๖	๓.๕๓
วัสดุคอมพิวเตอร์	๙	๙	๑.๒๒
วัสดุไฟฟ้าและวิทยุ	๑๕	๑๕	๒.๐๔
วัสดุเชื้อเพลิงและหล่อลื่น	๑๒	๑๒	๑.๖๓
วัสดุยานพาหนะ	๖	๖	๐.๘๒
วัสดุการเกษตร	๔	๔	๐.๕๔
วัสดุโฆษณาและเผยแพร่	๑	๑	๐.๑๔
รวมค่าครุภัณฑ์	๒๒	๒๒	๒.๙๙
จ้างเหมาบริการ	๗๒	๗๒	๙.๗๘
รวมทั้งสิ้น	๗๓๖	๗๓๖	๑๐๐.๐๐

ภาพที่ ๑ แผนภูมิแสดงจำนวนโครงการที่ดำเนินการในปีงบประมาณ พ.ศ. ๒๕๖๘ จำแนกตามวิธีการจัดซื้อจัดจ้าง



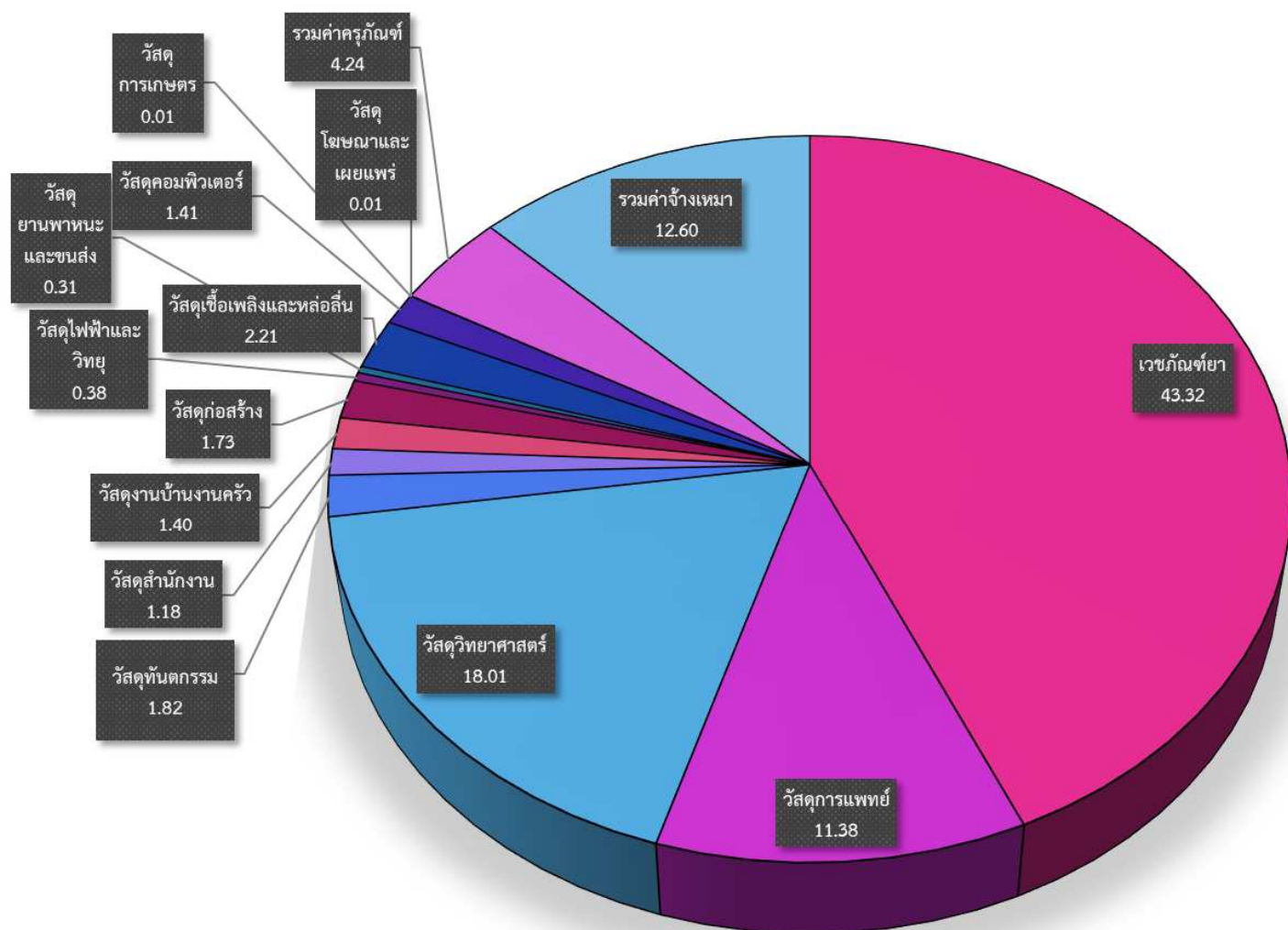
๒. ร้อยละของจำนวนงบประมาณ ที่ดำเนินการจัดซื้อจัดจ้างแล้วเสร็จในปีงบประมาณ พ.ศ. ๒๕๖๘ จำแนกตามวิธีการจัดซื้อจัดจ้าง

ในปีงบประมาณ ๒๕๖๘ โรงพยาบาลหนองมะโมง ได้ดำเนินการจัดซื้อจัดจ้าง จำนวน ๗๓๖ โครงการ โดยวิธีเฉพาะเจาะจงวิธีเดียว ไม่มีการจัดซื้อจัดจ้างด้วยวิธีการอื่น ข้อมูล ณ ๓๐ กันยายน ๒๕๖๘ งบประมาณที่ใช้ในการดำเนินการจัดซื้อจัดจ้างเรียบร้อยแล้ว เป็นจำนวนเงินทั้งสิ้น ๑๗,๑๑๗,๑๘๖.๖๙ บาท (สิบเจ็ดล้านหนึ่งแสนหนึ่งหมื่นเจ็ดพันหนึ่งร้อยแปดสิบหกบาทหกสิบบาทหกสิบกบาทหกสิบกบาทหกสิบบาทหกสิบบาท) แบ่งเป็น จัดซื้อโดยวิธีเฉพาะเจาะจง เป็นเงิน ๑๕,๗๑๒,๕๑๘.๙๖ บาท (สิบห้าล้านเจ็ดแสนหนึ่งหมื่นสองพันห้าร้อยสิบแปดบาทเก้าสิบบาทหกสตางค์) คิดเป็นร้อยละ ๙๑.๗๙ และจัดจ้างโดยวิธีเฉพาะเจาะจง เป็นเงิน ๑,๔๐๔,๖๖๗.๗๓ บาท (หนึ่งล้านสี่แสนสี่พันหกกร้อยหกสิบบาทเจ็ดสิบบาทเจ็ดสิบบาทเจ็ดสิบบาทเจ็ดสิบบาท) คิดเป็นร้อยละ ๘.๒๑ ของจำนวนงบประมาณทั้งหมด

ตารางที่ ๒ แสดงร้อยละของจำนวนงบประมาณที่ดำเนินการแล้วเสร็จในปีงบประมาณ พ.ศ. ๒๕๖๘ โดยจำแนกตามวิธีการจัดซื้อจัดจ้าง

ประเภท	จำนวนงบประมาณที่ขอใช้ (เฉพาะเจาะจง)	งบประมาณที่แล้วเสร็จ	ร้อยละ
เวชภัณฑ์ยา	๗,๗๘๘,๓๓๕.๐๙	๗,๗๘๘,๓๓๕.๐๙	๔๓.๓๒
วัสดุการแพทย์	๒,๐๔๕,๘๓๓.๑๑	๒,๐๔๕,๘๓๓.๑๑	๑๑.๓๘
วัสดุวิทยาศาสตร์	๓,๒๓๖,๙๙๓.๐๐	๓,๒๓๖,๙๙๓.๐๐	๑๘.๐๑
วัสดุทันตกรรม	๓๒๗,๒๖๕.๕๐	๓๒๗,๒๖๕.๕๐	๑.๘๒
วัสดุสำนักงาน	๒๑๑,๔๙๕.๕๐	๒๑๑,๔๙๕.๕๐	๑.๑๘
วัสดุงานบ้านงานครัว	๒๕๑,๐๘๑.๕๖	๒๕๑,๐๘๑.๕๖	๑.๔๐
วัสดุก่อสร้าง	๓๑๐,๑๒๕.๒๐	๓๑๐,๑๒๕.๒๐	๑.๗๓
วัสดุไฟฟ้าและวิทยุ	๖๘,๖๕๔.๐๐	๖๘,๖๕๔.๐๐	๐.๓๘
วัสดุยานพาหนะและขนส่ง	๕๕,๓๓๐.๐๐	๕๕,๓๓๐.๐๐	๐.๓๑
วัสดุเชื้อเพลิงและหล่อลื่น	๓๙๗,๒๕๐.๐๐	๓๙๗,๒๕๐.๐๐	๒.๒๑
วัสดุคอมพิวเตอร์	๒๕๔,๓๔๐.๐๐	๒๕๔,๓๔๐.๐๐	๑.๔๑
วัสดุการเกษตร	๑,๓๖๖.๐๐	๑,๓๖๖.๐๐	๐.๐๑
วัสดุโฆษณาและเผยแพร่	๑,๗๖๐.๐๐	๑,๗๖๐.๐๐	๐.๐๑
รวมค่าครุภัณฑ์	๗๖๒,๖๙๐.๐๐	๗๖๒,๖๙๐.๐๐	๔.๒๔
รวมค่าจ้างเหมา	๑,๔๐๔,๖๖๗.๗๓	๒,๒๖๔,๓๑๕.๓๐	๑๒.๖๐
รวมทั้งสิ้น	๑๗,๑๑๗,๑๘๖.๖๙	๑๗,๑๑๗,๑๘๖.๖๙	๑๐๐

ภาพที่ ๒ แผนภูมิร้อยละของจำนวนงบประมาณที่ดำเนินการแล้วเสร็จในปีงบประมาณ พ.ศ. ๒๕๖๘ จำแนกตามวิธีการจัดซื้อจัดจ้าง

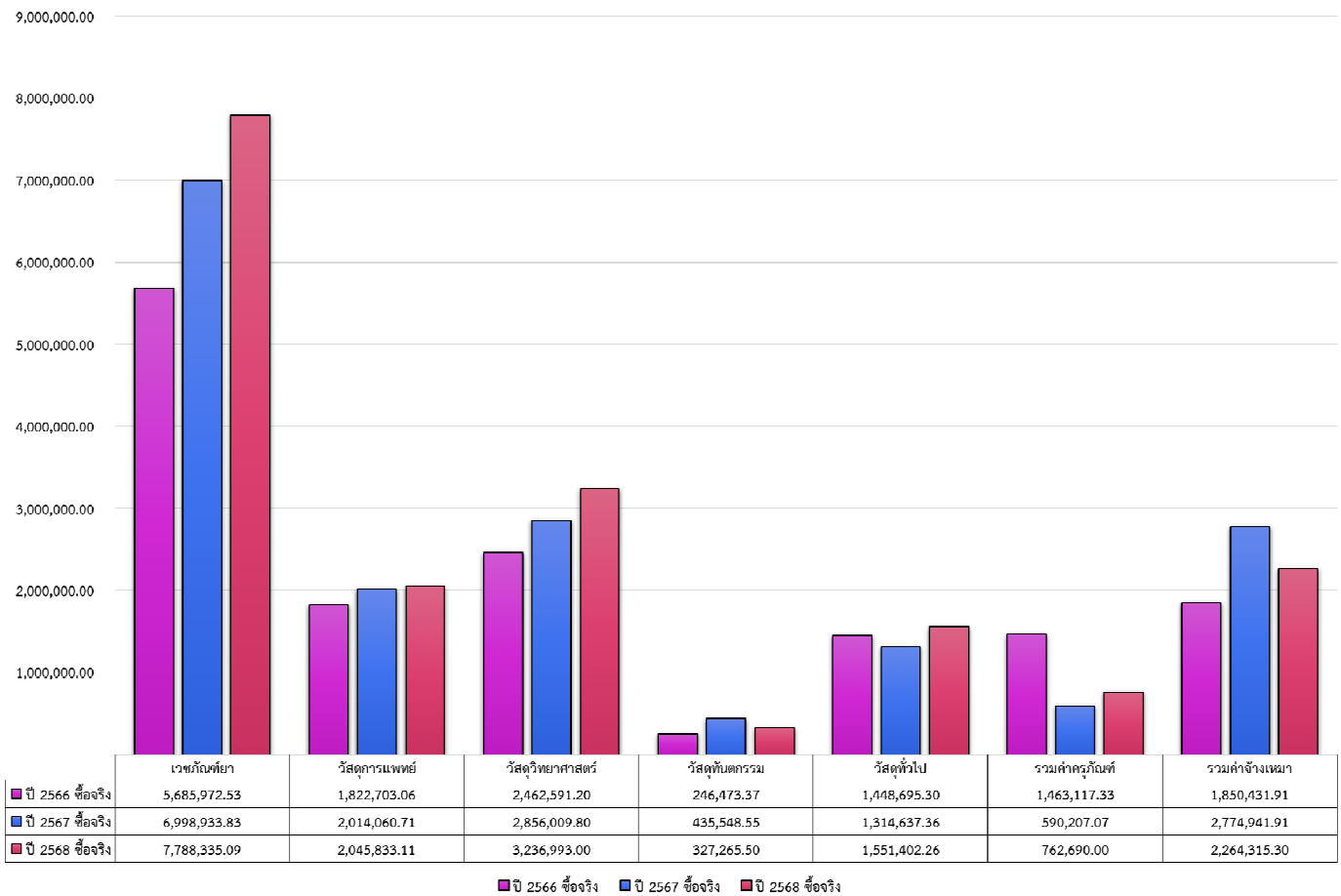


แนวโน้มการจัดซื้อจัดจ้าง

ตารางที่ ๓ แสดงจำนวนงบประมาณที่ใช้เปรียบเทียบ ๓ ปี ย้อนหลัง (พ.ศ. ๒๕๖๖ – พ.ศ. ๒๕๖๘)

	ปี ๒๕๖๖ ซื้อจริง	ปี ๒๕๖๗ ซื้อจริง	ปี ๒๕๖๘ ซื้อจริง
เวชภัณฑ์ยา	๕,๖๘๕,๙๗๒.๕๓	๖,๙๙๘,๙๓๓.๘๓	๗,๗๘๘,๓๓๕.๐๙
วัสดุการแพทย์	๑,๘๒๒,๗๐๓.๐๖	๒,๐๑๔,๐๖๐.๗๑	๒,๐๔๕,๘๓๓.๑๑
วัสดุวิทยาศาสตร์	๒,๔๖๒,๕๙๑.๒๐	๒,๘๕๖,๐๐๙.๘๐	๓,๒๓๖,๙๙๓.๐๐
วัสดุทันตกรรม	๒๔๖,๔๗๓.๓๗	๔๓๕,๕๔๘.๕๕	๓๒๗,๒๖๕.๕๐
วัสดุทั่วไป	๑,๔๔๘,๖๙๕.๓๐	๑,๓๑๔,๖๓๗.๓๖	๑,๕๕๑,๔๐๒.๒๖
รวมค่าครุภัณฑ์	๑,๔๖๓,๑๑๗.๓๓	๕๙๐,๒๐๗.๐๗	๗๖๒,๖๙๐.๐๐
รวมค่าจ้างเหมา	๑,๘๕๐,๔๓๑.๙๑	๒,๗๗๔,๙๔๑.๙๑	๑,๔๐๔,๖๖๗.๗๓

ภาพที่ ๓ กราฟแสดงแนวโน้มการจัดซื้อจัดจ้าง ๓ ปี ย้อนหลัง (พ.ศ. ๒๕๖๖ – พ.ศ. ๒๕๖๘)



จากแผนภูมิวิเคราะห์ที่ได้ดังนี้

๑. ปีงบประมาณ ๒๕๖๘ การจัดซื้อยามีมูลค่าเพิ่มขึ้นมากกว่าทุกปี เนื่องจากมีรายการยาใหม่หลายรายการ ราคายาต่อหน่วยเพิ่มสูงขึ้น อัตราการใช้ยาเพิ่มมากขึ้น มีการนัดหมายผู้ป่วยนานขึ้นเพื่อลดจำนวนการมาโรงพยาบาลของผู้ป่วย ทำให้ต้องจ่ายยาให้ผู้ป่วยเพิ่มมากขึ้น และเพิ่มการสำรองคลังยา เพื่อลดยาขาดคลัง รวมถึงยังมีการระบาดของเชื้อไวรัสโควิด ๑๙ อยู่เป็นระยะ

๒. การจัดซื้อวัสดุการแพทย์มีมูลค่าสูงขึ้นจากปีที่แล้วเล็กน้อย เนื่องจากวัสดุการแพทย์บางประเภทมีมูลค่าสูงขึ้น และมีปริมาณการใช้เพิ่มมากขึ้น

๓. การจัดซื้อวัสดุวิทยาศาสตร์ ในปีงบประมาณ ๒๕๖๘ มีแนวโน้มเพิ่มสูงขึ้นเนื่องจาก

- จำนวนผู้ป่วยที่มารับบริการตรวจวิเคราะห์ทางห้องปฏิบัติการมีจำนวนเพิ่มสูงขึ้น จากปี ๒๕๖๗ จำนวนผู้ป่วย ๒๒,๔๙๔ ราย ปี ๒๕๖๘ จำนวนผู้ป่วย ๒๔,๒๐๒ ราย คิดเป็น ๗.๕๙%

- จำนวนผู้ป่วย NCD ที่ส่งตรวจ LAB ประจำปี มีเพิ่มสูงขึ้น จากปี ๒๕๖๗ จำนวนผู้ป่วย ๓,๑๗๑ ราย เพิ่มขึ้นเป็น ๓,๓๗๕ ราย คิดเป็น ๖.๔๓%

- รายการส่งตรวจที่มีราคาต้นทุนสูงมีการส่งตรวจเพิ่มขึ้น เช่น HbA๑c ในปี ๒๕๖๗ จำนวน ๑,๕๔๗ test ปี ๒๕๖๘ เพิ่มขึ้นเป็น ๑,๙๐๙ test ๒๓.๔๐%

- ต้นทุนค่าขวด H/C จากการเปิดให้บริการตรวจเอง ในปีงบประมาณ ๒๕๖๗ ทำให้มีต้นทุนในส่วนการจัดซื้อวัสดุวิทยาศาสตร์การแพทย์เพิ่มสูงขึ้น ประมาณ ๑๓๐,๐๐๐-๑๕๐,๐๐๐ บาท/ปี แต่จะลดในส่วนการจ้างเหมาส่งตรวจภายนอก

- มีการเปิดให้บริการตรวจรายการ Magnesium, Amylase, CK ทดแทนการส่งตรวจต่อภายนอก ในปีงบประมาณ ๒๕๖๗ (เริ่ม ก.ค. ๒๕๖๗) เพื่อเพิ่มประสิทธิภาพการรักษาผู้ป่วยให้รวดเร็วยิ่งขึ้น ทำให้มีมูลค่าต้นทุนในส่วนการจัดซื้อวัสดุวิทยาศาสตร์การแพทย์เพิ่มสูงขึ้น แต่จะลดในส่วนการจ้างเหมาส่งตรวจภายนอก

๔. ในปีงบประมาณ ๒๕๖๘ มีการจัดซื้อวัสดุทันตกรรมน้อยกว่าแผนที่ประมาณการ เนื่องจากมีการเปรียบเทียบราคาเลือกบริษัทที่ราคาถูกสุดตามรายการประมูลของเขต และปลูกฝังให้เจ้าหน้าที่ใช้ทรัพยากรอย่างจำกัดให้เกิดประโยชน์สูงสุด จึงทำการจัดซื้อในปริมาณที่เพียงพอต่อการใช้งานจริง

๕. การจัดจ้างมีมูลค่าสูงแต่ต่ำกว่าปีที่ผ่านมา นอกจากมีการจัดจ้างตามปกติแล้ว ยังมีการปรับปรุงห้องคลินิกสุขภาพจิตและยาเสพติด ขยายห้อง Lab ปรับปรุงห้องพักแพทย์ ทำให้การจ้างเหมาเพิ่มขึ้น

๖. ในการจัดซื้อครุภัณฑ์มีมูลค่าสูงกว่าปีที่แล้ว มีการจัดซื้อเพิ่มเติม เนื่องจาก มีการปรับปรุงห้องคลินิกสุขภาพจิตและยาเสพติด ขยายห้อง Lab ปรับปรุงห้องพักแพทย์ และซื้อทดแทนครุภัณฑ์ชำรุด

การวิเคราะห์ความเสี่ยงในการดำเนินการจัดซื้อจัดจ้าง ปีงบประมาณ พ.ศ. ๒๕๖๘

๑. ในการจัดซื้อยามีมูลค่าเพิ่มขึ้นทุกปีงบประมาณ ราคาสูงขึ้น และมีการจัดซื้อยาเกินแผนจัดซื้อยา จึงมีความเสี่ยงในการบริหารการจัดซื้อยา และสถานะการเงินการคลัง

๒. การจัดซื้อวัสดุทันตกรรมมีความล่าช้า เนื่องจากได้รับใบเสนอราคาช้ากว่าเวลาที่กำหนด และวัสดุไม่ครบตามจำนวนที่มีการสั่งซื้อ บางบริษัทต้องมีการติดตามทวงถามสินค้าเป็นระยะ ทำให้เกิดความล่าช้าในการตรวจรับวัสดุ

๓. วัสดุวิทยาศาสตร์ มีการสั่งซื้อซ้ำซ้อนมากกว่า ๑ รอบ/เดือน เนื่องจากตรวจสอบจำนวนคงเหลือผิดพลาด มีการสั่งซื้อเกินมูลค่าแผนจัดซื้อ

การวิเคราะห์ปัญหาอุปสรรคและข้อจำกัดในการดำเนินการจัดซื้อจัดจ้าง ปีงบประมาณ ๒๕๖๘

๑. ปัญหาขาดตลาด ราคายามีมูลค่าสูงขึ้น อัตราการใช้ยาในโรงพยาบาลเพิ่มขึ้นจากแนวทางการรักษาใหม่ ๆ การใช้ยามาเชื้อ และมีปริมาณผู้ป่วยที่เพิ่มขึ้น

๒. การสั่งซื้อวัสดุวิทยาศาสตร์ มีการสั่งซื้อซ้ำซ้อนมากกว่า ๑ รอบ/เดือน เนื่องจากตรวจสอบจำนวนคงเหลือผิดพลาด สั่งซื้อเกินมูลค่าแผนจัดซื้อ

๓. กระบวนการจัดซื้อจัดจ้าง พักส่งชุดเบิกจ่ายช้า ไม่ทันตามรอบเดือน

การวิเคราะห์ความสามารถในการประหยัดงบประมาณ

ตารางสรุปผลงบประมาณประจำปี ๒๕๖๘ ที่ประหยัดได้

ประเภท	งบประมาณตามแผน ปีงบประมาณ ๒๕๖๘	งบประมาณที่ใช้ไป ปีงบประมาณ ๒๕๖๘	งบประมาณที่ ประหยัดได้
เวชภัณฑ์ยา	๗,๑๖๘,๖๑๑.๗๑	๗,๗๘๘,๓๓๕.๐๙	-๖๑๙,๗๒๓.๓๘
วัสดุการแพทย์	๒,๐๒๖,๙๑๖.๐๖	๒,๐๔๕,๘๓๓.๑๑	-๑๘,๙๑๗.๐๕
วัสดุวิทยาศาสตร์	๒,๙๐๒,๗๖๘.๐๐	๓,๒๓๖,๙๙๓.๐๐	-๓๓๔,๒๒๕.๐๐
วัสดุทันตกรรม	๖๕๗,๒๓๑.๖๐	๓๒๗,๒๖๕.๕๐	๓๒๙,๙๖๖.๑๐
วัสดุสำนักงาน	๑๘๒,๓๑๗.๐๐	๒๑๑,๔๙๕.๕๐	-๒๙,๑๗๘.๕๐
วัสดุงานบ้านงานครัว	๒๕๔,๕๕๓.๐๔	๒๕๑,๐๘๑.๕๖	๓,๔๗๑.๔๘
วัสดุก่อสร้าง	๑๐๙,๙๐๐.๐๐	๓๑๐,๑๒๕.๒๐	-๒๐๐,๒๒๕.๒๐
วัสดุไฟฟ้าและวิทยุ	๑๐๒,๘๙๒.๐๐	๖๘,๖๕๔.๐๐	๓๔,๒๓๘.๐๐
วัสดุยานพาหนะและขนส่ง	๗๙,๑๒๐.๐๐	๕๕,๓๓๐.๐๐	๒๓,๗๙๐.๐๐
วัสดุเชื้อเพลิงและหล่อลื่น	๔๒๐,๐๐๐.๐๐	๓๙๗,๒๕๐.๐๐	๒๒,๗๕๐.๐๐
วัสดุคอมพิวเตอร์	๓๙๘,๖๘๕.๐๐	๒๕๔,๓๔๐.๐๐	๑๔๔,๓๔๕.๐๐
วัสดุการเกษตร	๑,๗๐๘.๐๐	๑,๓๖๖.๐๐	๓๔๒.๐๐
วัสดุโฆษณาและเผยแพร่	-	๑,๗๖๐.๐๐	-๑,๗๖๐.๐๐
วัสดุผ้าและเครื่องแต่งกาย	๕๐,๑๕๐.๐๐	-	๕๐,๑๕๐.๐๐
รวมค่าครุภัณฑ์	๔๙๓,๓๐๐.๐๐	๗๖๒,๖๙๐.๐๐	-๒๖๙,๓๙๐.๐๐
รวมค่าจ้างเหมา	๒,๗๑๙,๓๙๓.๐๐	๒,๒๖๔,๓๑๕.๓๐	๔๕๕,๐๗๗.๗๐
รวมทั้งสิ้น	๑๗,๕๖๗,๕๔๕.๔๑	๑๗,๙๗๖,๘๓๔.๒๖	-๔๐๙,๒๘๘.๘๕

จากข้อมูลในตาราง โรงพยาบาลหนองมะโมงได้ดำเนินการจัดซื้อจัดจ้างตามโครงการต่าง ๆ พบว่าโรงพยาบาลหนองมะโมง ดำเนินการจัดซื้อจัดจ้างเกินแผนเป็นจำนวนเงิน ๔๐๙,๒๘๘.๘๕ บาท คิดเป็นร้อยละ ๒.๓๓

แนวทางแก้ไขและปรับปรุงกระบวนการจัดซื้อจัดจ้างและการจัดหาพัสดุ ปีงบประมาณ ๒๕๖๘

๑. เพิ่มคลังยาให้มากขึ้น เพื่อป้องกันปัญหาขาดแคลน ทำแผนการจัดซื้อยาให้เพียงพอ กับอัตราการใช้ที่เพิ่มขึ้น และราคายาที่ปรับตัวสูงขึ้นระหว่างปีงบประมาณ พิจารณาแนวทางการใช้ยาอย่าง เหมาะสม โดยสมดุลกันระหว่างคุณภาพในการรักษา และมูลค่าการใช้ยา ในที่ประชุมคณะกรรมการเภสัชกรรม และการบำบัด

๒. ตรวจสอบจำนวนคงเหลือให้ถูกต้อง เพื่อให้จัดซื้อได้เพียงพอพร้อมใช้ตามรอบ ประมาณ การแผนจัดซื้อให้ตรงตามจริง และบริหารจัดการให้เป็นไปตามแผนให้ได้มากที่สุด

๓. ให้เจ้าหน้าที่จัดลำดับความสำคัญของชุดจัดซื้อจัดจ้าง เช่น ชุดที่มีความเร่งด่วนที่ต้อง ดำเนินการให้แล้วเสร็จภายในระยะเวลาที่กำหนด ให้มีความสำคัญเป็นอันดับแรก ชุดที่ต้องดำเนินการให้แล้ว เสร็จภายในเดือนนั้น เป็นลำดับถัดไป

๔. การสั่งซื้อวัสดุทันตกรรม มีการเปรียบเทียบราคาเลือกบริษัทที่ราคาถูกสุดตามรายการ ประมูลของเขต และปลูกฝังให้เจ้าหน้าที่ใช้ทรัพยากรอย่างจำกัดให้เกิดประโยชน์สูงสุด จะทำให้การจัดซื้อใน ปริมาณที่เพียงพอต่อการใช้งานจริง